Montageanleitung Deckenwürfel *premium*

1

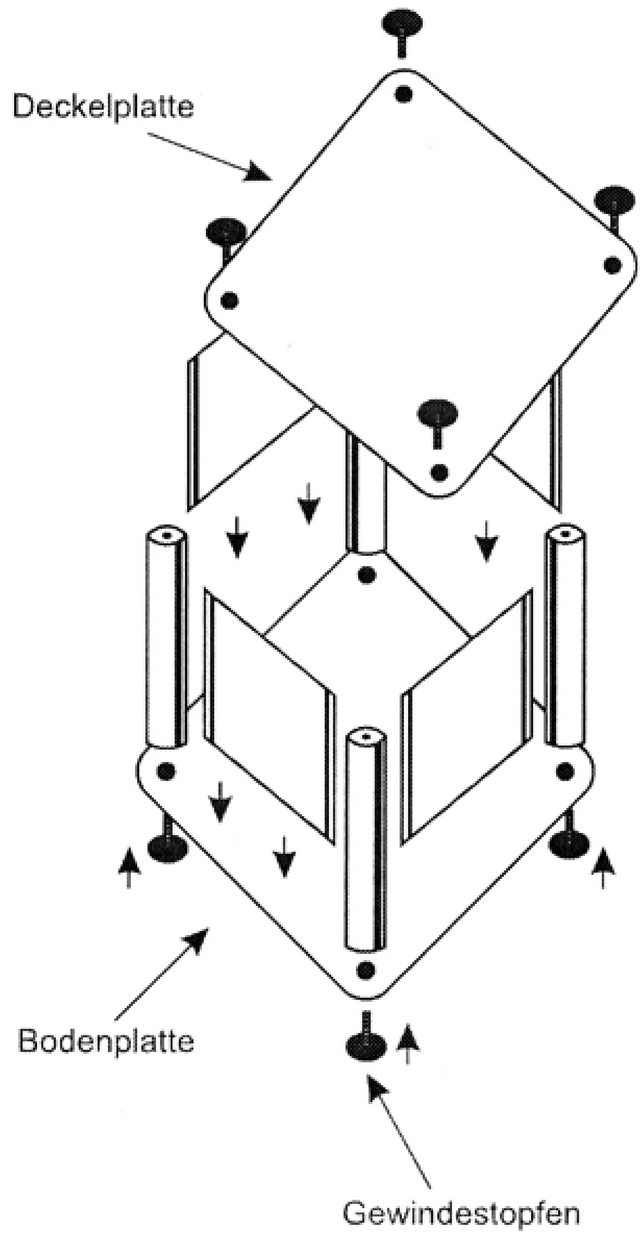

Die unteren Gewindestopfen durch die Bodenplatte in die Aluminium-rundrohre eindrehen. Dann die weißen Acrylglasscheiben-Grundplatten in die Nuten der Alu-Rundrohre einschieben und die oberen Gewindestopfen durch die Deckelplatte eindrehen.
Achtung! Nicht vergessen, das Drahtseil durch die Löcher der oberen Gewindestopfen zu ziehen (A).
Das Drahtseil bei Bedarf den örtlichen Gegebenheiten anpassen und durch das Ober-teil des Deckenhalters ziehen (C).
Das Drahtseil mittels der mitgelieferten Presshülsen und einer Kombi-Zange verplombem (D).
Die Deckenhalter-Unterteile werden an der Decke ver-schraubt.
Deckenhalter-Ober- und Unterteile eindrehen.

A

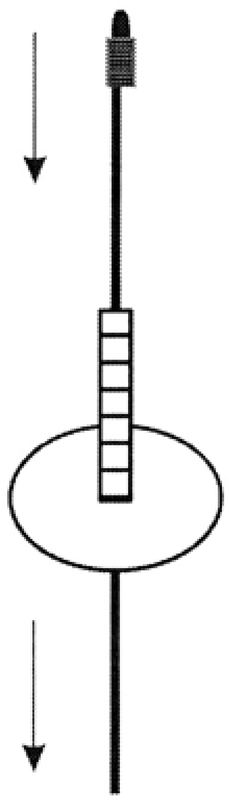

B

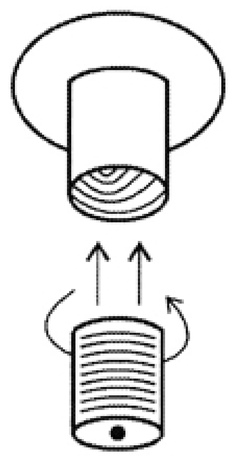

C

D

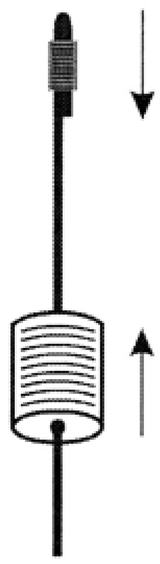

2